

# 皮肤病病史体格检查单

医院名称: \_\_\_\_\_

日期: \_\_\_\_\_ 主人姓名: \_\_\_\_\_ 联系电话: \_\_\_\_\_  
动物名: \_\_\_\_\_ 动物品种: \_\_\_\_\_ 动物年龄: \_\_\_\_\_  
体重: \_\_\_\_\_ 动物性别: \_\_\_\_\_ 绝育/去势: \_\_\_\_\_

## 1. 就诊的主要原因?

- ☐ 脱毛 ☐ 有臭味 ☐ 炎症或发红 ☐ 瘙痒/抓挠 ☐ 舔舐/啃咬 ☐ 耳道感染  
☐ 皮肤病变(红疹等) ☐ 皮肤变化(棕红色着染、变色和/或局部增厚和表现“苔藓”样变)  
☐ 其他: \_\_\_\_\_

## 2. 您的犬第一次表现这样的症状?

- ☐ 是 ☐ 否  
- 如果不是,第一次出现这些症状的年龄? ☐ <1岁 ☐ 1-3岁 ☐ 4-7岁 ☐ 7+岁  
- 如果不是,每次发病都在每年同一时间吗? ☐ 是 ☐ 否  
- 如果不是,每年出现症状的大致时间: \_\_\_\_\_  
- 现在的症状持续多久了? \_\_\_\_\_

## 3. 您的犬瘙痒(抓挠/舔舐/啃咬/蹭地/甩头)吗?

- ☐ 是 ☐ 否  
- 如果是,给犬的瘙痒打分: ☐ 0(无瘙痒) ☐ 2 ☐ 4 ☐ 6 ☐ 8 ☐ 10(严重瘙痒)  
- 瘙痒是逐渐出现吗? ☐ 是 ☐ 否  
- 是先“其他症状”还是先瘙痒?或是同时出现? ☐ 先“其他症状” ☐ 先瘙痒 ☐ 同时

## 4. 之前的治疗

- 犬之前接受过止痒治疗吗? ☐ 是 ☐ 否  
- 犬因为此次的皮肤病病症或之前的皮肤病病症,试用过的药物(勾选所有用过的)  
☐ 糖皮质激素 ☐ 药用香波 ☐ 喷剂 ☐ 软膏 ☐ 抗生素 ☐ 低过敏食物  
☐ 必需脂肪酸 ☐ 抗组胺药 ☐ 脱敏治疗 ☐ 爱波克 ☐ 环孢素  
☐ 其他(请写出具体名称): \_\_\_\_\_

## 5. 犬进行过跳蚤预防吗?

- ☐ 是 使用的是什么产品: \_\_\_\_\_ ☐ 否  
- 几个月给犬做一次体外驱虫? \_\_\_\_\_ - 最后一次体外驱虫时间? \_\_\_\_\_  
- 使用什么产品给犬洗澡? \_\_\_\_\_ - 洗澡频率如何? \_\_\_\_\_  
- 最近给犬用过新品种的香波或是进行过外部皮肤治疗吗? ☐ 是 ☐ 否

## 6. 您的犬生活在什么地方?

- ☐ 室内 ☐ 室外 ☐ 皆有  
- 如果是室外生活,请描述生活环境: \_\_\_\_\_  
- 如果是室内生活,室内地面主要是 ☐ 地毯(有/无羊毛) ☐ 瓷砖 ☐ 木地板 ☐ 其他

## 7. 您家中还有别的宠物吗?

- ☐ 是 ☐ 否  
- 如果有,别的宠物有相同症状吗? ☐ 是 ☐ 否

8. 如果其他宠物是猫,这些猫会到室外吗? ☐ 是 ☐ 否

- 最近一次寄养您的犬,带他或她去训练学校,或去美容店是什么时候 \_\_\_\_\_

- 最近带您的犬去旅行或是去其他野外景区请列出何时和何地: \_\_\_\_\_

- 您最近是否搬家? ☐ 是 ☐ 否

- 是否带犬去过新的犬公园或是改变散步路线? ☐ 是 ☐ 否

## 9. 日粮评估

- 饲喂哪一种宠物食物? \_\_\_\_\_

- 最近更改过他/她的日粮吗? ☐ 是 ☐ 否

- 总是喂同一种食物还是提供给犬多种选择? ☐ 总是一样 ☐ 很多种

- 犬吃零食吗? ☐ 是 ☐ 否

- 喂犬吃“人饭”吗? ☐ 是 ☐ 否

## 10. 日常生活/行为学评估 ☐ 是 ☐ 否

- 犬的瘙痒是否影响到 Ta 的行为,照顾犬的日常方式是否发生改变。(圈出答案)

1. 熟睡整晚	总是这样	经常	偶尔	从来没有过
2. 活跃度	不活跃	很不活跃	不太活跃	没有变化
3. 日常生活方式	散步更少	不再在床上/同一个房间睡觉		同家庭成员的互动更少

## 11. 记录损伤分布部位及类型

- 皮肤病检查的三大步骤:


- 1.评估被毛和皮肤质量以及身体状况
- 2.识别各种皮肤损伤及寄生虫
- 3.确认皮肤损伤的分布位置

- 常见病变类型:


不同的病理变化或损伤类型,代表着不同类型的疾病进程。

- |          |          |           |
|----------|----------|-----------|
| 1.皮肤颜色改变 | 2.红疹     | 3.脱毛      |
| 4.大量皮屑   | 5.皮肤增厚改变 | 6.皮肤完整性受损 |


右侧:



左侧:



背:



腹侧:

